

INFOGRAPH (सूचना चित्र)

प्रथम आवधिक योजना "स्वच्छ, सुखी र समुन्नत प्रदेश"

अर्थिक वर्ष २०७६/७७ - २०८०/८१



प्रदेश सरकार
प्रदेश योजना आयोग
प्रदेश नं. १

विषयसुची

२

जनसांख्यिकीय

६

कुल ग्राहस्थ उत्पादनमा
क्षेत्रगत योगदान

८

कृषि, पशुपक्षी तथा
मत्स्य विकास

१२

स्वास्थ्य

१६

वन तथा जैविक विविधता

२०

उद्योग

५

आवधिक योजनाको
प्रमुख लक्ष्यहरु

७

जलविद्युत

१०

शिक्षा

१४

पर्यटन

१८

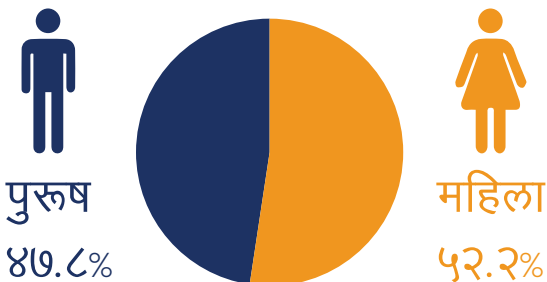
यातायात पूर्वाधार

२२

खानेपानी तथा सरसफाइ



कुल जनसंख्या - ४५,३४,९४३



प्रति व्यक्ति आय

१०६२ अमेरिकी डलर



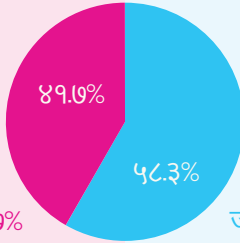
गाउँपालिका

८८



महा/उप/नगरपालिका

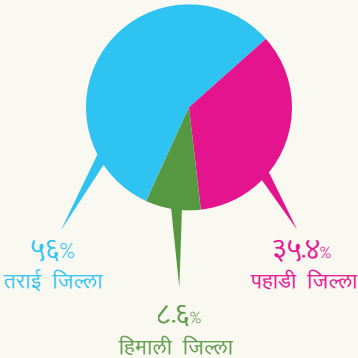
४९



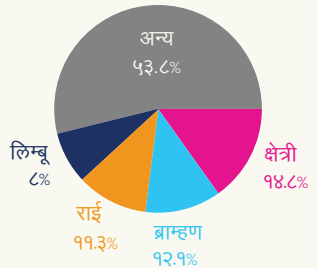
जनसंख्या - ४९.७%

जनसंख्या - ५८.३%

भौगोलिक जनसंख्या वितरण



जातजाति जनसंख्या वितरण



आर्थिक वर्ष २०७५/७६

३७.८०%



श्रमशक्ति सहभागिता दर
(प्रतिशत)

आर्थिक वर्ष २०८०/८१

४७.६०%

१०.२०%



बेरोजगारी दर
(प्रतिशत)

५.४%

०.९२५



लैङ्गिक विकास सूचकाङ्क
(सूचकाङ्क)

०.९६३

पुरुष-महिला आय



२०७५/७६

१:०.६२

२०८०/८१

१:०.७२

आवधिक योजनाको प्रमुख लक्ष्यहरू

आर्थिक वर्ष
२०७६/७७

आर्थिक वर्ष
२०८०/८१

०.५२३



मानव विकास सुचकाङ्क
(सुचकाङ्क)

०.६००

८.७



आर्थिक वृद्धिदर
(प्रतिशत)

१०.४

५ खर्ब ५० अर्ब
२९ करोड १० लाख



कृषि गार्हस्थ्य उत्पादन
(उत्पादकको मूल्यमा)
(रुपैया)

८ खर्ब ३ अर्ब
५ करोड ३० लाख

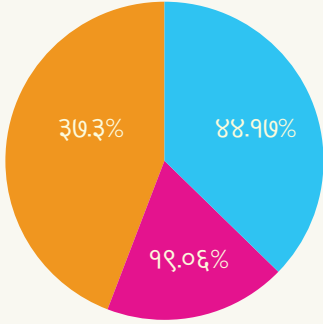
१०६२



प्रति व्यक्ति आय
(अमेरिकी डलर)

१६२०

कुल ग्राहस्थ उत्पादनमा क्षेत्रगत योगदान



३०.३%

कृषि

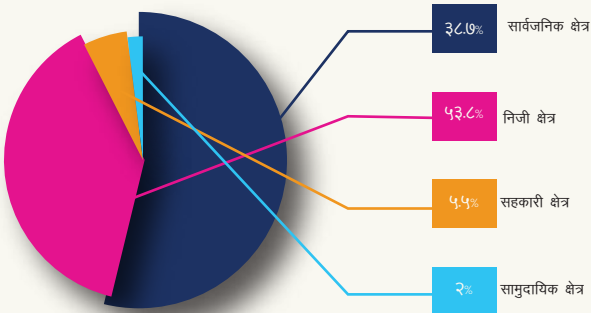
९९.०६%

उद्योग, विद्युत, ग्यास पानी र निर्माण

८८.९७%

सेवा क्षेत्र

कूल लगानी प्रक्षेपण



३७.०%

सार्वजनिक क्षेत्र

४३.६%

निजी क्षेत्र

५.९%

सहकारी क्षेत्र

२%

सामुदायिक क्षेत्र

हाल उत्पादन

१२१ मे.वा



सम्भावना

३४,००० मे.वा



उत्पादन: १२१ मे.वा.



आपूर्ति: १९८ मे.वा.



आयात: ७७ मे.वा.



न्यून: ५२ मे.वा.

जलविद्युत

अपेक्षित
उपलब्धी

माग

हाल

२५० मे.वा.

३ गुना

५ वर्ष

७५० मे.वा.

उत्पादन

हाल

१२१ मे.वा.

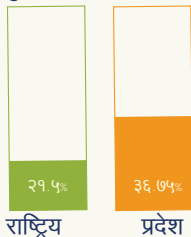
१२ गुना

५ वर्ष

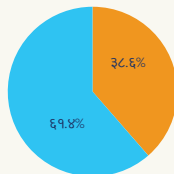
१५०० मे.वा.



कुल ग्राहस्थ उत्पादन



कुल कृषियोग्य जमिन - ७,८३,५९५ हे



सिंचाइ सुबिधा उपलब्ध हुन बाकी भूमि
४,८९,९३७ हे

सिंचाइ सुबिधा उपलब्ध भूमि
३,०२,४५८ हे

प्रदेश १ मा कृषि बालीको उत्पादनले गरेको राष्ट्रिय योगदान



मकै

२८.७४%



धान

२०.७६%



गहुँ

९.५६%



आलु

३३.९३%



अलैंची

९३.४७%



अदुवा

३४.७२%



नेपालको

९९.९७%

चिया उत्पादन

प्रदेश नम्बर १ मा हुन्छ ।



कृषिको कूल गार्हस्थ्य उत्पादन

आर्थिक वर्ष २०७६/७७	१८४.१३ अर्ब
आर्थिक वर्ष २०८०/८१	२२९.६८ अर्ब

४५%

कृषि योग्य भूमिमा सिंचाइ
सुविधा पुगेको हुने



३ लाख ४५ हजार
हेक्टर

सिंचित क्षेत्र विस्तार भई पुग्ने



मकै

२.५ मेट → ४.२५ मेट
(प्रति हेक्टर)



धान

३.५ मेट → ५ मेट
(प्रति हेक्टर)



माछा

४.८ मेट → ६ मेट
(प्रति हेक्टर)



तरकारी
बार्षिक वृद्धि

१०%



खसी
बार्षिक वृद्धि

१५%



कुखुरा
बार्षिक वृद्धि

१५%

आर्थिक वर्ष २०७६/७७



१०.५०%

वाणिज्य क्षेत्रको
कूल गार्हस्थ्य उत्पादनमा
योगदान



७४०

उद्योग (ठूला र मझौला)
को संख्या



१,२१,०२३

औद्योगिक रोजगारी



९२५६ करोड

औद्योगिक उत्पादन

वैदेशिक लगानी



कुल लगानी

१०२४.३ करोड

१९.९२%

आ.व. २०७६/७७

कुल गृहस्थ उत्पादनमा उद्योग क्षेत्रको योगदान

२३.६१%

आ.व. २०८०/८१



१३%

औद्योगिक लगानीमा
वार्षिक वृद्धि



१४,८९७
करोड

औद्योगिक उत्पादन



१०८४

उद्योग (ठूला र मझौला)



उद्योग क्षेत्रको रोजगारी

१,०१,२७९

आ.व.७५/७६

१,२१,०२३

आ.व.७६/७७

१,४०,७६७

आ.व.७७/७८

१,६०,५११

आ.व.७८/७९

१,८०,२५५

आ.व.७९/८०

२,००,०००

आ.व.८०/८१

आन्तरिक पर्यटक

५७%



अन्तराष्ट्रिय पर्यटक

४३%

पर्यटन आगमन - २०१७

राष्ट्रिय	प्रदेश नं. १
११,७३,०७२	४८,४३८

प्रदेश नं. १ मा २०१७ मा

५.१५%

पर्यटकको आगमन

खुम्बु क्षेत्र

९३.१५%

मकालु बख्रण राष्ट्रिय निकुञ्ज
र कञ्चनजंघा संरक्षण क्षेत्र

६%

०.७९%

कोशी टप्पु बन्यजन्तु आरक्ष



पर्यटन क्षेत्रबाट रोजगारी सिर्जना

३२,०००



पर्यावरण अनुकूल पर्यटकीय संख्या

१३



प्रदेशको कुल गार्हस्थ उत्पादनमा पर्यटनको योगदान

आर्थिक वर्ष २०७६/७७	२%
आर्थिक वर्ष २०८०/८१	५%



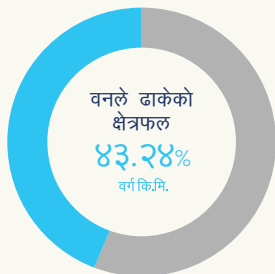
पर्यटन क्षेत्रबाट रोजगारी सिर्जना

६४,०००



पर्यावरण अनुकूल पर्यटकीय गन्तव्य

५०



आ.व.२०७६/७७
कुल गार्हस्थ्य उत्पादनमा
वन क्षेत्रको योगदान



९.७५%

वनका प्रकारहरु

३६५०

सामुदायिक वन
(४,२१,८५२ हे.)

९५९

कबुलियती वन
(३,९२६ हे.)

४२

धार्मिक वन
(३९२ हे.)

४

साम्भेदारी वन
(७,२५५ हे.)





वनको क्षेत्रफलमा वृद्धि



प्रदेशको कुल गार्हस्थ उत्पादनमा वृद्धि

२%

३,६७०

सामुदायिक वन
४,२३,८५२ हे.

९९९

कबुलियती वन
४,०८६ हे.

५४

धार्मिक वन
४४८ हे.

५

साभेदारी वन
९०५५ हे.

विद्यालय शिक्षाको स्थिति

खुद भर्ना दर



उच्च शिक्षा

९६.५%



आधारभूत शिक्षा

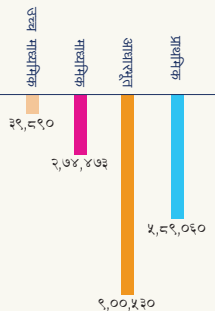
९३%



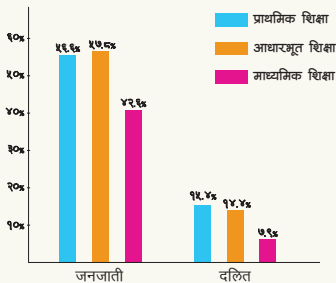
माध्यमिक शिक्षा

५४%

विद्यार्थी सहभागिता



जनजाती र दलित विद्यार्थी सहभागिता



विश्वविद्यालय स्थापना





८४%

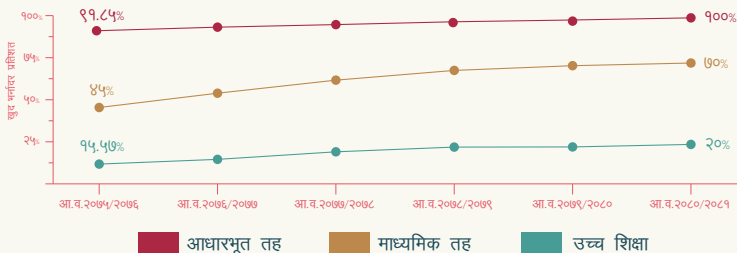
कुल साक्षरता दर

९९%

आर्थिक वर्ष २०१६/१७

आर्थिक वर्ष २०२०/२१

खुद भर्नादर



विश्वविद्यालय स्थापना

२



प्रदेशको अपेक्षित
औसत उमेर

७०.७० वर्ष




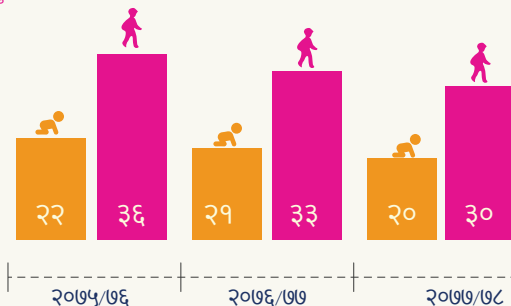
१५ महिना मुनिको बालबालिका
पूर्ण खोपको दायरा

८२%

बाल मृत्युदर

 नवजात शिशु मृत्युदर

 पाच वर्ष मुनिका
बाल मृत्युदर



औषत आयु ७३.१ वर्ष पुगको हुने

७०.७०%

७३.१%



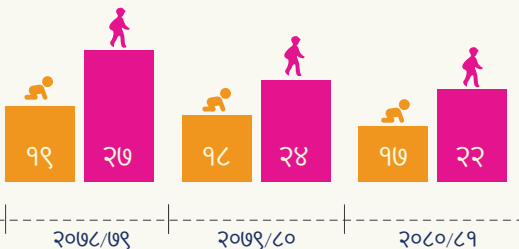
८०%

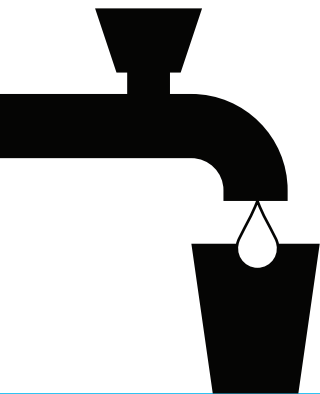
आधा घण्टाको दुरीमा आधारभुत
स्वास्थ्य सेवामा
जनताको पहुँच पुगेको हुने



९५%

बालबालिकामा पूर्णखोप
पुगेको हुने





आर्थिक वर्ष २०७६/७७

९८%

जनसंख्या खानेपानीको
सुविधा पुगेको छ



६५%

घरपरिवारमा
सौचालय भएको



६५%

आधारभूत सरसफाइ
सुविधा पुगेका
जनसंख्या



५

पानी परीक्षण
प्रयोगशाला

आर्थिक वर्ष २०८०/८१

९९%

जनसख्यामा आधारभूत
खानेपानी पुगेको



८०%
शौचालयको पहुँच



१४ वटा
पानी परीक्षण प्रयोगशाला



८०%

आधारभूत सरसफाइ सुविधा पुगेका जनसख्या

प्रदेशमा कुल

१४,२२६.१३ कि.मि.

सडक सञ्जाल रहेका

प्रदेश १ मा

१७१५ वटा

भोलुङ्गे पुल

रहेको



एक घण्टाको दुरीमा यातायातको पहुँच भएको जनसंख्या

८२%

आ.व. २०७६/७७

९५%

आ.व. २०८०/८१




रेलमार्ग

२५ कि.मि.



ग्राभिटि केबुलकार

१०० वटा




फोलुङ्गे पुल

२१०० वटा



जलमार्ग

१०० कि.मि.



प्रदेश सरकार
मुख्यमन्त्री तथा मन्त्रिपरिषदको कार्यालय
प्रदेश नं. १
Bhatkhatkhola, Dhangadhi



प्रदेश सरकार
प्रदेश योजना आयोग
प्रदेश नं. १

प्रथम आवधिक योजना
अर्थिक वर्ष २०७६/७७ - २०८०/८१